

Завршни испит на крају основног образовања и васпитања у школској 2022/23. години

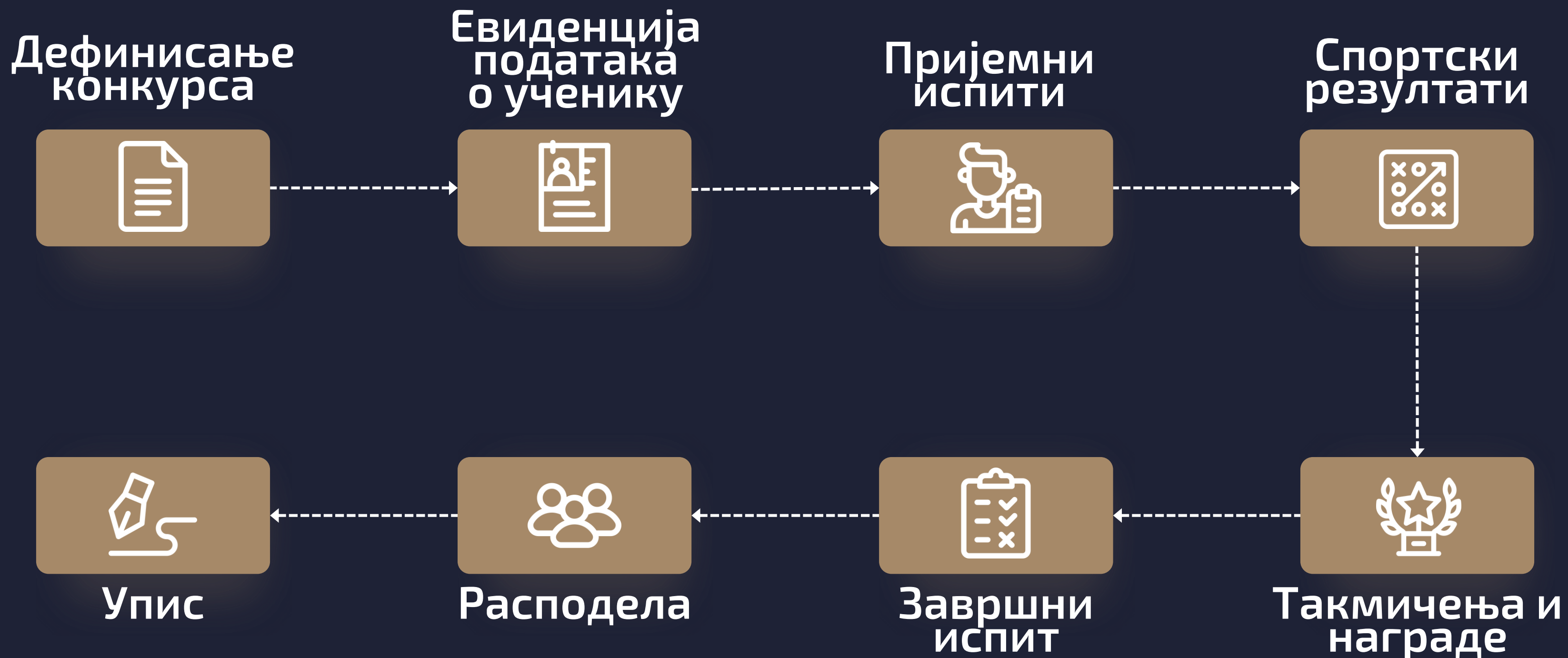
Конференција за медије



МИНИСТАРСТВО ПРОСВЕТЕ

- именованье Републичке комисије за спровођење завршног испита на крају основног образовања и васпитања за школску 2022/2023. годину и пријемног испита и уписа ученика у средњу школу за школску 2023/2024. годину (4.11.2022.) –одржано седма састанака;
- именованье Поткомисије за спровођење завршног испита на крају основног образовања и васпитања за школску 2022/2023. годину (4.11.2022.);
- именованье Поткомисије за спровођење пријемног испита и уписа ученика у средњу школу за школску 2023/2024. годину (4.11.2022.);
- именованье Окружних комисија за организовање и спровођење завршног испита (14.11.2022. године и 33 ОУК; 25 здравствене комисије и 33 информатичка координатора)

Фазе спровођења уписа ученика у средњу школу



Дефинисање конкурса

УНАПРЕЂЕЊА У ОВОЈ ГОДИНИ

01 Унапређен процес планирања конкурса

Доступне информације из претходне године

02 Обучен већи број запослених

За рад на административном порталу

266

Образовних
профила

1 818

Школа

33

Координатора

1 761

Директора

1 670

Овлашћених
лица

29

Пријемних
испита

90

Тестирања

24

Такмичења

Евиденција података о ученицима

УНАПРЕЂЕЊА У ОВОЈ ГОДИНИ

- 01** Унапређена интеграција са есДневником
- 02** Унапређена интеграција са системом ИЗИС
- 03** Доступни подаци о завршном испиту из претходних година

10 021

Број евидентираних ученика

Извршена синхронизација са **есДневник** системом

57 052

Број преузетих ученика

1 834

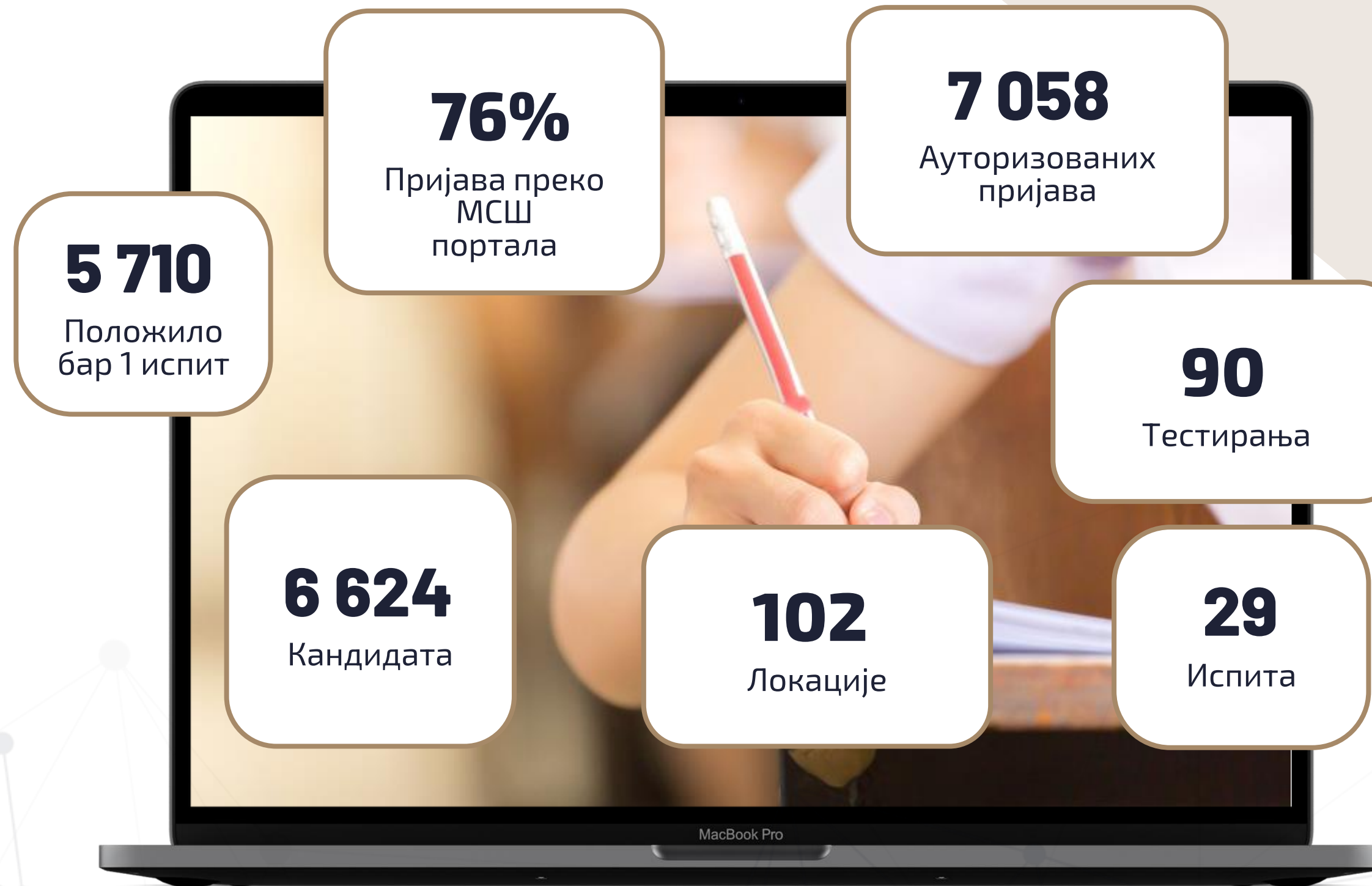
ИОП2

2 008

Ф000



Пријемни испити



Пријемни испити



Спортски резултати

ПРАВИЛНИК о упису ученика у средњу школу ("Службени гласник РС", бр. 23/2023 и 34/2023)

1 026

Ученика

255

10 бодова

51

8 бодова

26

7 бодова

25

6 бодова

669

0 бодова



Такмичења и награде

24

Такмичења

400

Ученика

242

Основних
школа

263

Места

470

Награда



Завршни испит



Паковање и дистрибуција материјала

Омогућен флексибилан начин паковања

01 У плану паковања избачена „локација полагања“ и задржана „школа“

02 Имплементиран систем паковања за 5 изабраних предмета

03 Оптимизован начин паковања тестова на језицима мањина

04 У систем су убачени и тестови слабовидих ученика

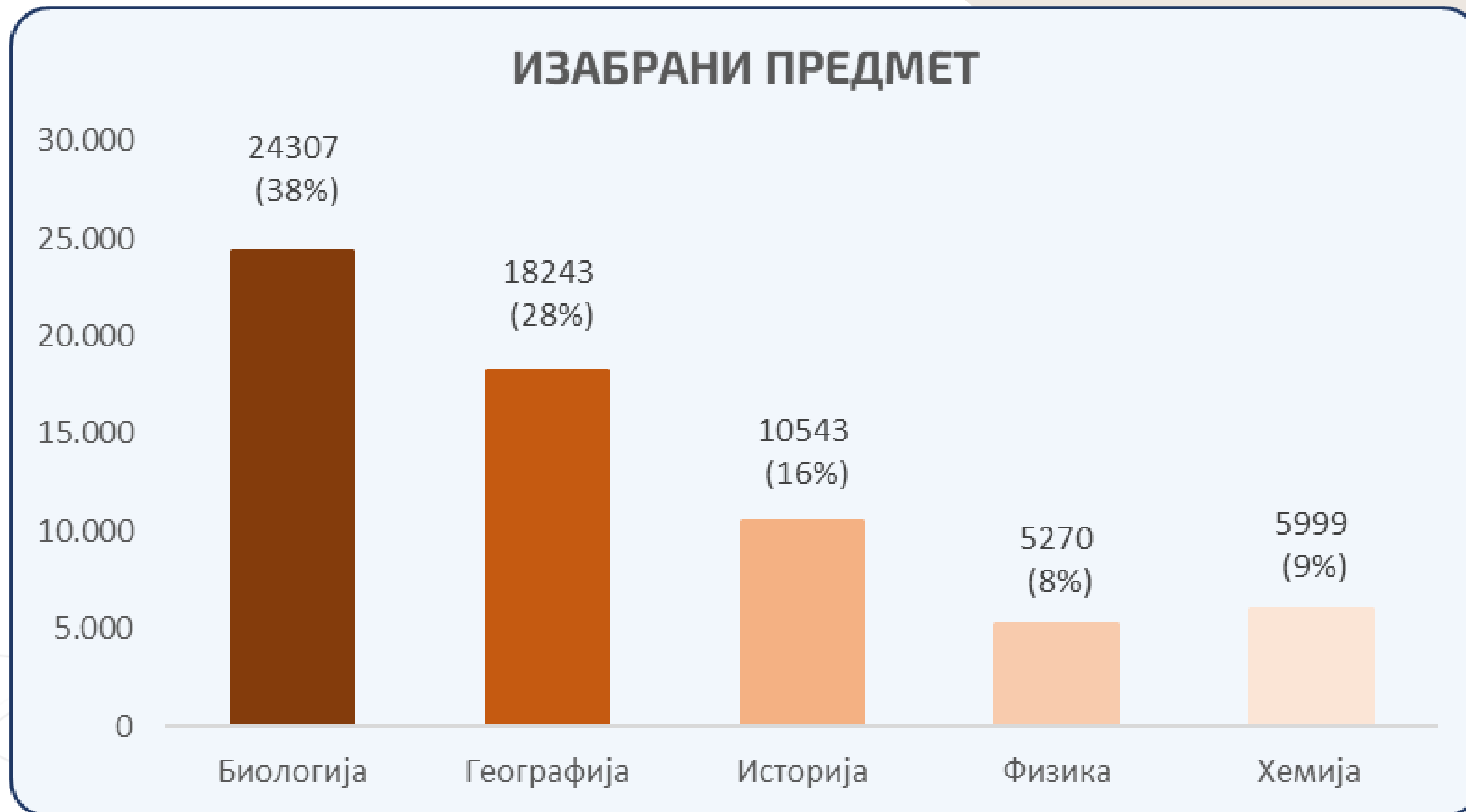
Приликом враћања материјала на пункт/скенинг центар избачено је паковање у кутије

Директори доносе тестове директно у скенинг центар

Излазност на завршни испит

	Број пријава	Излазност	Излазност (%)
Матерњи језик	64.318	64.102	99,66%
Математика	64.318	64.099	99,66%
Изабрани предмет	64.318	64.093	99,65%

Заступљеност предмета у трећем тесту



Број скенираних тестова и омотница

	Матерњи језик	Математик а	Изабрани предмет
Број скенираних жутих кеса (кесе са тестовима)	1.544	1.533	5.044
Број скенираних зелених кеса (кесе са омотницама)	1.525	1.521	5.032
Број скенираних тестова	62.444	62.422	62.483
Број скенираних омотница	62.444	62.422	62.483

Норма времена скенирања по кесама

	Матерњи језик (<i>smín*</i> /ком)	Математика (<i>smín*</i> /ком)	Изабрани предмет (<i>smín*</i> /ком)
Кесе са тестовима	4,2	5,1	3,3
Кесе са ИД обрасцима	1,7	1,9	1,6

*smín** - стандардни минут

Евиденција података о ученицима

УНАПРЕЂЕЊА У ОВОЈ ГОДИНИ

- 01** Чланови ОУК укључени у рад скенинг центра
- 02** Број скенинг центара повећан са 15 на 33
- 03** Број запослених се није повећавао
- 04** Скраћено време потребно за скенирање материјала

33

Скенинг центара

62

Скенера

13:15

СЦ Прокупље

33

Координатора

81

Оператера

33

Заменика
координатора

33

Руководиоца
СЦ

Тлоцрт поставке скенинг центара

СКЕНИНГ ЦЕНТАР - 33

директор/ка - 1135

координатор СЦ - 33

заменик
координатора СЦ - 33

оператери у СЦ - 91



Број прегледаних задатака у апликацији (без усаглашавања)

	Број прегледаних задатака	%
Матерњи језик	313.137	
Прва смена	140.694	44,9
Друга смена	93.572	29,8
Трећа смена	78.871	25,1
Математика	181.539	
Прва смена	108.980	60,1
Друга смена	72.559	39,9



Број прегледаних задатака у апликацији (без усаглашавања)

Матерњи језик			Математика	
Језик	Број прегледаних	%	Број прегледаних	%
Српски	296.813	94,78	171.807	94,80
Мађарски	6.676	2,13	3.752	2,07
Босански	4.846	1,54	2.940	1,62
Албански	2.504	0,79	1.590	0,88
Словачки	1.500	0,47	670	0,37
Румунски	374	0,11	218	0,12
Русински	224	0,04	154	0,08
Хрватски	176	0,07	98	0,05
Бугарски	24	0,01	6	0,01

Број усаглашавања (трећи прегледач/арбитража)

	Број прегледаних задатака	Број задатака на усаглашавању	%
Матерњи језик	313.137	9.394	2,99
Математика	181.539	3.702	2,03



Број усаглашавања по језицима

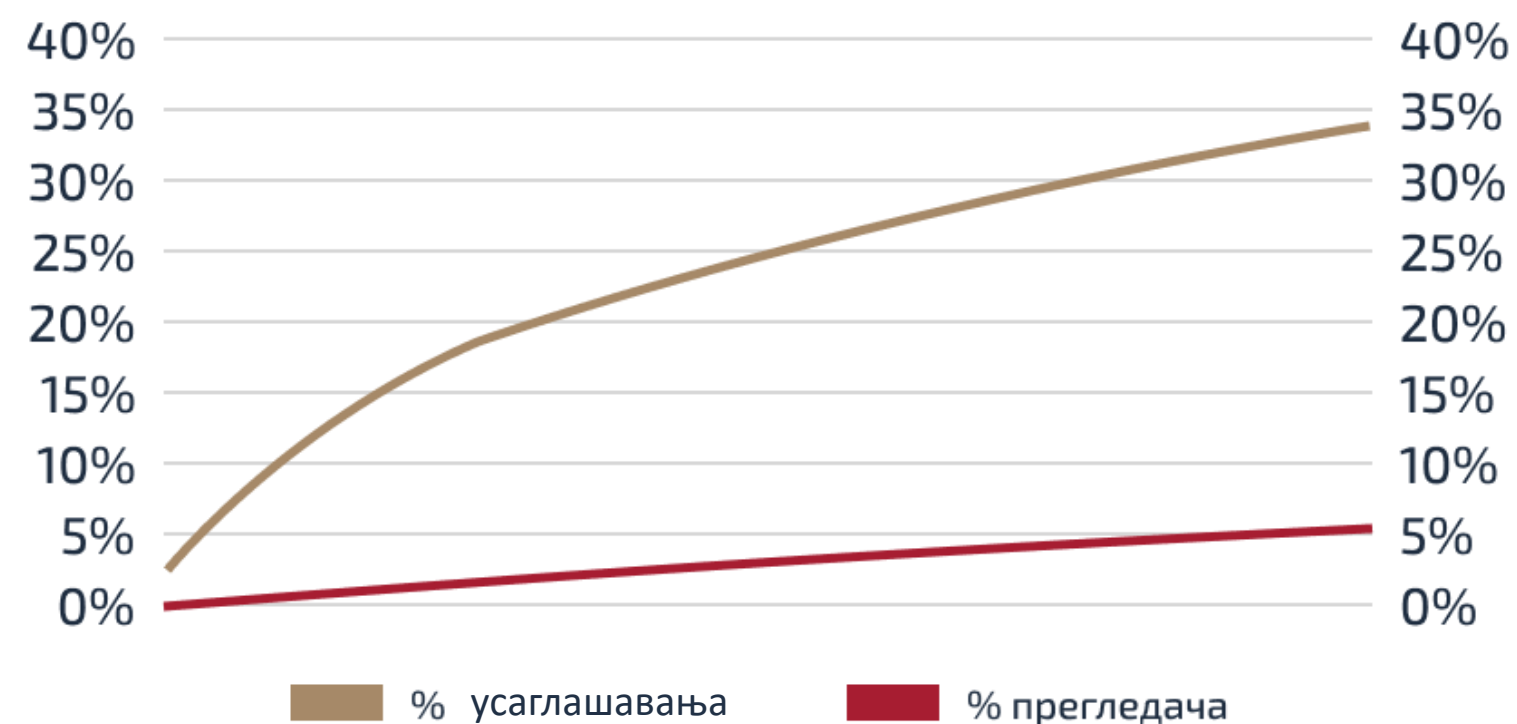
Матерњи језик		Математика		
Језик	Усаглашени/прегледани	%	Усаглашени/прегледани	%
Српски	7.900 / 296.813	2,66	3.489 / 171.807	2,00
Мађарски	364 / 6.676	5,45	45 / 3.752	1,19
Босански	670 / 4.846	13,82	35 / 2.940	1,19
Албански	368 / 2.504	14,69	101 / 1.590	6,35
Словачки	42 / 1.500	2,80	22 / 670	3,28
Румунски	22 / 374	5,88	2 / 218	0,91
Русински	12 / 224	5,35	4 / 154	2,59
Хрватски	16 / 176	9,09	4 / 98	4,08
Бугарски	0 / 24	0	0 / 6	0,00

Број усаглашавања по прегледачима

01 Мањи број прегледача прави већи број усаглашавања

02 15% процента прегледача прави 50% усаглашавања (матерњи језик српски)

% усаглашавања и % прегледача



Број прегледача и просечно време provedено на прегледању задатака

БРОЈ ПЛАНИРАНИХ ПРЕГЛЕДАЧА

	Матерњи језик	Математика
Прва смена	855	760
Друга смена	902	841
Трећа смена	407	330
Укупно	2.164	1.931

ВРЕМЕ ПРОВЕДЕНО НА ПРЕГЛЕДАЊУ

	Време у минутима по прегледачу
Матерњи језик	17,8
Прва смена	16,31
Друга смена	6,36
Трећа смена	27,75
Математика	23,39
Прва смена	32,49
Друга смена	19,50

Норма време за прегледање по задатку

МАТЕРЊИ ЈЕЗИК (СРПСКИ)

Р.бр. задатка	Норма време (у ss^*)
6.	7,50
8.	10,15
9.	5,54


ss^* - у стандардним секундама

МАТЕМАТИКА

Р.бр. задатка	Норма време (у ss^*)
18.	11,33
19.	11,84
20.	17,29

Унапређења у процесу прегледања задатака

- 01** Унапређена комуникација са прегледачима кроз апликацију
- 02** Унапређена апликација за прегледање
 - Кључ са решењима доступан у апликацији
 - Поједностављен кориснички интерфејс
- 03** Стандардизовани извештаји везани за процес прегледања задатака



Прелиминарни резултати



38 297

Ауторизованих корисника

46 622

Неауторизованих корисника

260 595

Укупно прегледа

76 424

Преузетих PDF тестова

31,2 ms

Просечно време преузимања PDF-а

Број прегледа резултата на 10 минута (24.06. 10ч – 25.06. 12ч)

Број приговора на резултате

	Првостепени	Другостепени
Стандардни тест (један задатак)	4.314	810
Матерњи језик (1.260.000 задатака)	2.299	438
Математика (1.260.000 задатака)	1.356	251
Изабрани предмет (1.260.000 задатака)	659	121
Отворена питања (378.000 задатака)	1.237 (0,3%)	196
Затворена питања (3.402.000 задатака)	3.077 (0,09%)	614
ИОП2 тест	8	-
Ф000 тест	4	-
Укупно	4.326	810

Решења по приговорима

Првостепени	Поднето	Одбијено	%	Усвојено	%
Стандардни тест (један задатак)	4.314	3.630	84	684	16
ИОП2 тест	8	1	12	7	87
Ф000 тест	4	0	0	4	100
Укупно	4.326	3.631	84	695	16

Другостепени	Поднето	Одбијено	%	Усвојено	%
Стандардни тест (један задатак)	810	750	93	60	7

Коначни резултати завршног испита

	2021/22. година			2022/23. година			Разлика
Српски језик	12,60	0,65	8,19	10,70	0,7	7,51	-0,68
Математика	12,48	0,65	8,11	11,89	0,7	8,32	0,21
Изабрани предмет*	14,26	0,70	9,98	14,40	0,6	8,65	-1,34
			26,28			24,48	-1,80

*У 2021/22. години „Комбиновани тест“

Коначни резултати завршног испита

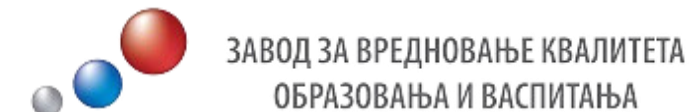
Тестирање - математика	11.79	62417
Албански	12.98	474
Босански	9.22	1447
Бугарски	8.00	6
Мађарски	9.92	1195
Румунски	9.51	90
Русински	9.64	46
Словачки	10.65	264
Српски	11.89	58865
Хрватски	11.10	30
Тестирање - матерњи језик	10.73	62439
Албански	12.58	476
Босански	10.97	1445
Бугарски	6.17	6
Мађарски	10.04	1198
Румунски	8.86	92
Русински	13.35	46
Словачки	10.43	280
Српски	10.73	58866
Хрватски	12.85	30

Коначни резултати - дигитално	Просек	Број пријава
Биологија	13.80	23455
Албански	10.71	135
Босански	11.56	676
Мађарски	12.20	480
Румунски	11.62	29
Русински	13.31	18
Словачки	12.78	100
Српски	13.93	22003
Хрватски	13.82	14
Географија	14.52	17976
Албански	12.90	220
Босански	13.19	491
Бугарски	11.00	1
Мађарски	12.36	298
Румунски	11.33	40
Русински	12.40	5
Словачки	13.54	96
Српски	14.63	16818
Хрватски	13.43	7
Историја	13.46	10084
Албански	11.04	47
Босански	9.81	183
Бугарски	8.20	5
Мађарски	10.89	176
Румунски	10.88	8
Русински	11.75	4
Словачки	12.86	21
Српски	13.59	9635
Хрватски	10.60	5

Физика	15.46	5140
Албански	7.00	3
Босански	11.14	32
Мађарски	13.00	141
Румунски	12.00	1
Русински	12.27	11
Словачки	16.19	18
Српски	15.57	4932
Хрватски	16.50	2
Хемија	15.99	5825
Албански	15.55	70
Босански	14.56	64
Мађарски	14.13	104
Румунски	13.42	12
Русински	14.88	8
Словачки	14.52	26
Српски	16.06	5539
Хрватски	20.00	2

Број слободних места у средњим школама

	Број места (регуларно)	Број места (дуално)	Укупно места	Број ученика
2022/23. година	72.091	3.782	75.873	67.104 (11,557%)



Завршни испит на крају основног образовања и васпитања у школској 2022/23. години

Конференција за медије

